

S.C. ZECASIN S.A.


POLITICI CONTABILE ȘI NOTE EXPLICATIVE LA
SITUAȚIILE FINANCIARE

PENTRU ANUL ÎNCHEIAT
LA 31 DECEMBRIE 2011

S.C. ZECASIN S.A.
SITUAȚIA MODIFICĂRILOR CAPITALULUI PROPRIU
PENTRU ANUL ÎNCHEIAT LA 31 DECEMBRIE 2011
(toate sumele sunt exprimate în lei, dacă nu este specificat altfel))

Element al capitalului propriu	Sold la 1.01.2010	Creșteri		Reduceri		Sold la 31.12.2010
		Total, din care	Prin transfer	Total, din care	Prin transfer	
Capital subscris	2.096.314	-	-	-	-	2.096.314
Rezerve din reevaluare	700.769	-	-	450.891	450.891	249.878
Rezerve legale	64.124	-	-	-	-	64.124
Rezerve reprezentând surplusul realizat din rezerve din reevaluare	176.709	450.891	450.891	-	-	627.600
Alte rezerve	212.679	-	-	-	-	212.679
Rezultatul reportat	(15.587)	(238.237)	(238.237)	-	-	(253.824)
Rezultatul exercitiului - sold debitor	(238.237)	(902.692)	-	(238.237)	(238.237)	(902.692)
Repartizarea profitului	-	-	-	-	-	-
Total	2.996.771	(690.038)	212.654	212.654	212.654	2.094.079
Element al capitalului propriu	Sold la 1.01.2011	Creșteri		Reduceri		Sold la 31.12.2011
		Total, din care	Prin transfer	Total, din care	Prin transfer	
Capital subscris	2.096.314	-	-	-	-	2.096.314
Rezerve din reevaluare	249.878	-	-	-	-	249.878
Rezerve legale	64.124	-	-	-	-	64.124
Rezerve reprezentând surplusul realizat din rezerve din reevaluare	627.600	-	-	-	-	627.600
Alte rezerve	212.679	-	-	-	-	212.679
Rezultatul reportat	(253.824)	(902.692)	(902.692)	-	-	(1.156.516)
Rezultatul exercitiului - sold debitor	(902.692)	(589.128)	-	(902.692)	(902.692)	(589.128)
Repartizarea profitului	-	-	-	-	-	-
Total	2.094.079	(1.491.820)	(902.692)	(902.692)	(902.692)	1.504.951

Dan Octavian HANEA
Director General




S.C. ZECASIN S.A.
SITUAȚIA FLUXURILOR DE TREZORERIE
PENTRU ANUL ÎNCHEIAT LA 31 DECEMBRIE 2011
(toate sumele sunt exprimate în lei, dacă nu este specificat altfel)

	Anul încheiat la 31 decembrie 2010	Anul încheiat la 31 decembrie 2011
Rezultatul brut, înainte de impozitare	(730.180)	(589.128)
<i>Ajustări pentru:</i>		
Amortizări	177.268	164.036
(Castig) Pierdere neta din vânzare mijloace fixe	(740.115)	(645)
Cheltuieli cu dobanzi	-	4.734
Venituri nete din dobanzi	(22.442)	(14.767)
Numerar generat / (utilizat) din activitatea de exploatare înainte de modificări în capitalul circulant	(1.315.469)	(435.770)
Descreștere (Crestere) stocuri	61.922	(495)
Cresteri creante comerciale inclusiv alte creante	(208.229)	(158.503)
Crestere (Descreștere) datorii	435.056	(305.481)
Numerar generat / (utilizat) în activitatea de exploatare	(1.026.720)	(900.249)
Impozit pe profit platit	(90.486)	(2.150)
Dobanda platita	-	(4.734)
Dobanda primita	22.442	14.767
Numerar net utilizat în activitatea de Exploatare	(1.094.764)	(892.366)
Flux de trezorerie din activitatea de investitii		
Achiziții de imobilizări corporale	(211.364)	(8.997)
Achiziții de imobilizări necorporale	(839)	-
(Achiziții) Reduceri de imobilizări financiare	(16.452)	16.152
Sume provenite din vânzarea mijloacelor fixe	2.163.436	645
Numerar net (utilizat) / generat de activitatea de investiții	1.934.781	8.100
Flux de trezorerie din activitati de finantare		
Dividende platite	(9.000)	-
Numerar net ulitizat în activitatea de finanțare	(9.000)	-
(Descreștere) / Crestere netă a disponibilităților	831.017	(884.266)
Numerar la începutul perioadei	86.232	917.249
Numerar la finele perioadei	917.249	32.983

Dan Octavian HANEA
Director General

GURAU & GURAU ACCOUNTING S.R.L.
Florentina Daniela GURAU



S.C. ZECASIN S.A.
POLITICI CONTABILE ȘI NOTE EXPLICATIVE LA SITUAȚIILE FINANCIARE
PENTRU ANII ÎNCHEIAȚI LA 31 DECEMBRIE 2011
(toate sumele sunt exprimate în lei, dacă nu este specificat altfel)

1 ACTIVE IMOBILIZATE


COST	1 ianuarie 2011	Cresteri	Reduceri	31 decembrie 2011
Alte imobilizari	542.113	-	-	542.113
Avansuri si imobilizari necorporale in curs	15.264	-	-	15.264
Total imobilizari necorporale	557.377	-	-	557.377
Terenuri	-	-	-	-
Constructii	-	-	-	-
Instalatii tehnice si masini	1.098.436	8.997	19.458	1.087.975
Alte instalatii, utilaje si mobilier	58.458	-	200	58.258
Total imobilizari corporale	1.156.894	8.997	19.658	1.146.233
Imobilizari financiare	16.952	10.297	26.749	500
Total Active Imobilizate	1.731.223	19.294	46.407	1.704.110

AJUSTARI DE VALOARE	1 ianuarie 2011	Amortizarea anului	Diminuare	31 decembrie 2011
Alte imobilizari	529	584	-	1.113
Total imobilizari necorporale	529	584	-	1.113
Constructii	-	-	-	-
Instalatii tehnice si masini	349.730	149.127	19.458	479.389
Alte instalatii, utilaje si mobilier	27.213	14.325	200	41.338
Total imobilizari corporale	376.943	163.452	19.658	520.737
Total amortizare	377.472	164.036	19.658	521.850
Valoare neta	1.353.751			1.182.260

Imobilizările corporale constau în echipamente, mașini și alte mijloace fixe. Toate imobilizările corporale sunt înregistrate în cursul anului la costul cumpărării. Amortizarea se calculează după metoda linară. Conducerea Societății considera ca valoare neta a imobilizărilor corporale nu depășește valoarea lor realizabilă.

Dan Octavian HANEA
Director General

GURAU & GURAU ACCOUNTING SRL
Florentina Daniela GURAU



S.C. ZECASIN S.A.
POLITICI CONTABILE ȘI NOTE EXPLICATIVE LA SITUAȚIILE FINANCIARE
PENTRU ANII ÎNCHEIAȚI LA 31 DECEMBRIE 2011
(toate sumele sunt exprimate în lei, dacă nu este specificat altfel)

2 PROVIZIOANE PENTRU RISCURI SI CHELTUIELI

Nu este cazul.

3 REPARTIZAREA PROFITULUI


Nu este cazul.

4 ANALIZA REZULTATULUI DIN EXPLOATARE

	31 decembrie 2010	31 decembrie 2011
1. Cifra de afaceri netă	<u>714.587</u>	<u>336.855</u>
2. Costul bunurilor vândute și al serviciilor prestate (3+4+5)	<u>1.112.655</u>	<u>798.985</u>
3. Cheltuielile activității de bază	588.485	549.208
4. Cheltuielile activităților auxiliare	354.253	85.488
5. Cheltuielile indirecte de producție	169.917	164.289
6. Rezultatul brut aferent cifrei de afaceri nete (1-2)	<u>(398.068)</u>	<u>(462.130)</u>
7. Cheltuielile de desfacere	-	-
8. Cheltuieli generale de administrație	131.929	138.502
9. Alte venituri/(cheltuieli) din exploatare (net)	<u>(222.385)</u>	<u>428</u>
Rezultatul din exploatare (6-7-8+9)	<u>(752.382)</u>	<u>(600.204)</u>

Dan Octavian HANEA
Director General

GURAU & GURAU ACCOUNTING SRL
Florentina Daniela GURAU



S.C. ZECASIN S.A.
POLITICI CONTABILE ȘI NOTE EXPLICATIVE LA SITUAȚIILE FINANCIARE
PENTRU ANII ÎNCHEIAȚI LA 31 DECEMBRIE 2011
(toate sumele sunt exprimate în lei, dacă nu este specificat altfel)

5 SITUAȚIA CREAȚELOR ȘI DATORIILOR

Creanțe

	31 decembrie 2011	Termen de lichiditate Sub 1 an	Peste 1 an
TOTAL, din care:	631.806	631.806	-
Clienți	92.155	92.155	-
Clienți incerti	9.086	9.086	-
Avansuri acordate furnizorilor	171.493	171.493	-
Avansuri personal	32.282	32.282	-
Impozit pe salarii de recuperat	5.603	5.603	-
Impozit pe profit de recuperat	43.761	43.761	-
Debitori diversi	124.947	124.947	-
Garantii	6.524	6.524	-
Deconturi din operații în curs de clarificare	35.570	35.570	-
Asigurari sociale	37.721	37.721	-
Ajutor Somaj	267	267	-
TVA de recuperat	27.053	27.053	-
Alte creanțe față de bugetul de stat	71.227	71.227	-
Ajustări pentru deprecierea creanțelor clienți	(11.586)	(11.586)	-
Ajustări pentru deprecierea creanțelor debitori diversi	(14.297)	(14.297)	-

Datorii

	31 decembrie 2011	Termen de exigibilitate Sub 1 an	Peste 1 an
TOTAL	321.051	258.337	62.714
Furnizori și conturi asimilate	53.330	53.330	-
Clienți creditori	5.240	5.240	-
Dividende de plată	19.431	19.431	-
Alte datorii în legătură cu personalul	1.561	1.561	-
Retineri din salarii datorate terților	159	159	-
Ajutor somaj	124	124	-
TVA neexigibilă	23.622	23.622	-
Fonduri speciale și alte impozite taxe și varsăminte asimilate	668	668	-
Alte datorii la bugetul statului	13.842	-	13.842
Creditori diversi	154.202	154.202	-
Alte împrumuturi și datorii asimilate	48.872	-	48.872

Dan Octavian HANEA
Director General

GURAU & GURAU ACCOUNTING SRL
Florentina Daniela GURAU



S.C. ZECASIN S.A.
POLITICI CONTABILE ȘI NOTE EXPLICATIVE LA SITUAȚIILE FINANCIARE
PENTRU ANII ÎNCHEIAȚI LA 31 DECEMBRIE 2011
(toate sumele sunt exprimate în lei, dacă nu este specificat altfel)

6 PRINCIPII, POLITICI ȘI METODE CONTABILE

Aceste situații financiare sunt responsabilitatea conducerii Societății și sunt întocmite în conformitate cu cerințele normelor de contabilitate din România. Ordinul Ministrului Finanțelor Publice nr. 3055/2009 ("OMF nr. 3055/2009").

Moneda de prezentare

Aceste situații financiare sunt prezentate în Lei. Leul românesc nu este convertibil în afara teritoriului României.

Bazele contabilizării

Societatea își întocmește situațiile contabile în Lei, în conformitate cu legea românească, iar conturile statutare anuale sunt întocmite în conformitate cu legea contabilității din România și regulamentele contabile ("RAR") emise de către Ministrul Finanțelor Publice din România. Aceste situații financiare sunt pregătite și întocmite în conformitate cu Standardele Românești de Contabilitate. În consecință notele explicative trebui citite și interpretate doar împreună cu aceste situații financiare. Situațiile financiare aici prezentate au la bază înregistrările Societății, care sunt întocmite pe baza costului istoric pe principiul continuității activității.

Folosirea estimărilor

Înregistrările contabile statutare nu furnizează întotdeauna suficiente informații pentru a stabili cu acuratețe ajustările și prezentarea informațiilor necesare, motiv pentru care au fost făcute estimări pe baza celor mai bune informații disponibile. Deși aceste estimări individuale prezintă un oarecare grad de incertitudine, efectul general al acestuia asupra situațiilor financiare este considerat ca nesemnificativ.

ORDINUL MINISTRULUI FINANTELOR PUBLICE NR. 3055/2009 ("REGLEMENTĂRI CONTABILE CONFORME CU DIRECTIVELE EUROPENE")

Ordinul Ministrului Finanțelor Publice nr. 3055/2009 se aplică din data de 1 ianuarie 2010 de către societățile care întrunesc criteriile stabilite de acest act normativ. Ordinul 3055/2009 prevede întocmirea situațiilor financiare anuale ale persoanelor juridice, cuprinzând bilanț contabil, contul de profit și pierdere, situația modificărilor capitalului propriu, situația fluxurilor de trezorerie și note explicative la situațiile financiare anuale

Următoarele politici contabile specifice au fost aplicate de Societate:

Imobilizări corporale

(i) Cost

Imobilizarile corporale sunt înregistrate la cost, minus amortizare, minus eventualele provizioane pentru depreciere, dacă este cazul.

Cheltuielile cu îmbunătățirile semnificative sunt capitalizate, în condițiile în care acestea îndeplinesc condițiile de recunoaștere ca active. Costurile de întreținere, reparații și îmbunătățirile minore sunt trecute pe cheltuieli atunci când sunt efectuate.



S.C. ZECASIN S.A.
POLITICI CONTABILE ȘI NOTE EXPLICATIVE LA SITUAȚIILE FINANCIARE
PENTRU ANII ÎNCHEIAȚI LA 31 DECEMBRIE 2011
(toate sumele sunt exprimate în lei, dacă nu este specificat altfel)

6 PRINCIPII, POLITICI ȘI METODE CONTABILE (continuare)

Imobilizările corporale care sunt casate sau retrase din funcțiune sunt eliminate din bilanțul contabil împreună cu amortizarea cumulată aferentă. Orice profit sau pierdere rezultată dintr-o astfel de operațiune este inclusă în contul de profit și pierdere.

(ii) Amortizarea

Amortizarea se calculează după metoda liniară.

Imobilizările corporale și necorporale sunt amortizate pe baza duratelor de viață utilă estimate, din momentul în care sunt puse în funcțiune, în așa fel încât costul să se diminueze până la valoarea reziduală estimată pe durata de funcționare considerată

Imobilizări financiare

Imobilizarile financiare sunt înregistrate la costul istoric, mai puțin eventualele provizioane pentru diminuarea valorii.

Stocuri

Stocurile sunt formate din materiale (înregistrate la preț de achiziție) și produse finite (înregistrate la cost de producție).

Stocurile sunt înregistrate la minimul dintre cost și valoarea netă realizabilă. Costul se determină prin metoda costului mediu ponderat pentru toate tipurile de stocuri. Valoarea netă realizabilă se estimează pe baza prețului de vânzare practicat în cursul normal al activității din care se scad costurile necesare pentru finalizare și costurile de vânzare.

Pentru orice stocuri deteriorate sau cu mișcare lentă se constituie provizioane pe baza estimărilor conducerii Societății.

Creanțe

Creanțele sunt evaluate la valoarea estimată a fi realizată, după ce s-au constituit provizioane pentru creanțe incerte. Pentru clienții incerti s-a efectuat o estimare bazată pe analiza tuturor sumelor restante aflate în sold la data bilanțului contabil (Nota 5).

Datorii

Datoriile sunt înregistrate la costul istoric în lei.

Numerar și echivalent de numerar

Numerarul și echivalentul de numerar includ active lichide și alte valori echivalente, ce cuprind, numerar în casă, depozite pe termen scurt cu scadență până la 3 luni.

Contribuții pentru salariați

Societatea plătește contribuții la Bugetul de Stat pentru asigurări sociale, pensie socială și ajutor de șomaj conform nivelelor stabilite prin lege și aflate în vigoare în cursul anului, calculate pe baza salariilor brute. Valoarea acestor contribuții este înregistrată în contul de profit și pierdere în aceeași perioadă cu cheltuielile salariale aferente.

Societatea nu are alte obligații, conform legislației românești în vigoare, cu privire la viitoarele pensii, asigurări de sănătate sau alte costuri ale forței de muncă.

S.C. ZECASIN S.A.
POLITICI CONTABILE ȘI NOTE EXPLICATIVE LA SITUAȚIILE FINANCIARE
PENTRU ANII ÎNCHEIAȚI LA 31 DECEMBRIE 2011
(toate sumele sunt exprimate în lei, dacă nu este specificat altfel)

6 PRINCIPII, POLITICI ȘI METODE CONTABILE (continuare)

Impozitul pe profit

Impozitul pe profit se calculează pe baza rezultatului anului ajustat pentru diferite elemente care nu sunt deductibile. Este calculat folosindu-se rata impozitului pe profit care era în vigoare la data bilanțului.

Rata impozitului pe profit pentru anul 2011 a fost de 16%.


Recunoașterea veniturilor

Veniturile se înregistrează pe baza contabilității de angajament și sunt înregistrate exclusiv TVA. Acestea se recunosc în momentul livrării produselor și a acceptării de către client. În cazul în care există, atunci când o parte semnificativă din riscurile și beneficiile asociate bunurilor aflate în proprietate sunt transferate către client.

Cheltuieli de exploatare

Cheltuielile de exploatare sunt recunoscute în contul de profit și pierdere în perioada în care au fost efectuate.

Dan Octavian HANEA
Director General



GURAU & GURAU ACCOUNTING SRL
Florentina Daniela GURAU

S.C. ZECASIN S.A.
POLITICI CONTABILE ȘI NOTE EXPLICATIVE LA SITUAȚIILE FINANCIARE
PENTRU ANII ÎNCHEIAȚI LA 31 DECEMBRIE 2009 ȘI 31 DECEMBRIE 2010
 (toate sumele sunt exprimate în lei, dacă nu este specificat altfel)

7 ACȚIUNI

Capital social	31 decembrie 2010	31 decembrie 2011
Capital social subscris vărsat	2.096.314	2 096.314
Acțiuni nominale în valoare de 15,3 lei fiecare	137.014	137.014

În cursul anului 2011, nu au intervenit mișcări în structura și mărimea capitalului social

La 31 decembrie 2011, structura actionariatului era următoarea:

Actionar	Acțiuni	Procent
S.C. ECOSIN TECHNOLOGIES S.R.L.	102.229	74,612%
alți actionari	18.864	13,768%
SIF (IV) MUNTENIA	15.921	11,6%
Total	137.014	100%

8 INFORMAȚII PRIVIND SALARIAȚII, ADMINISTRATORII ȘI DIRECTORII

Consiliul de Administrație este salarizat. Directorul General este și membru în Consiliul de Administrație.

Directorul Administrativ și Directorul punctului de lucru Brazi nu fac parte din Consiliul de Administrație.

Numărul mediu de salariați aferent exercitiului financiar 2011 a fost de 13 pe următoarele categorii.

- cercetare 9
- muncitori 2
- administrativ 2

Salariile aferente exercitiului financiar 2011 au fost de 430.781 lei (2010: 465.971 lei). Cheltuielile cu asigurările sociale aferente exercitiului financiar 2011 au fost de 118.427 lei (2010: 122.514 lei).

 Dan Octavian HANEA
 Director General



 Florentina Daniela GURAU
 Expert Contabil Autorizat

S.C. ZECASIN S.A.
POLITICI CONTABILE ȘI NOTE EXPLICATIVE LA SITUAȚIILE FINANCIARE
PENTRU ANII ÎNCHEIAȚI LA 31 DECEMBRIE 2010 ȘI 31 DECEMBRIE 2011
 (toate sumele sunt exprimate în lei, dacă nu este specificat altfel)

9 **EXEMPLE DE CALCUL ȘI ANALIZĂ A PRINCIPALILOR INDICATORI ECONOMICO-FINANCIARI**

	2010	2011
Indicatori de lichiditate		
Lichiditate curenta	2.52	2.69
Lichiditate imediata	2.46	2.57
Indicatori de risc		
Gradul de îndatorare	3%	4.2%
Indicatori operaționali		
Viteza de rotație a activelor imobilizate (/an)	0,53	0.28
Viteza de rotație a activelor totale (/an)	0.26	0.18
Indicatori ai profitabilității		
Rezultatul pe acțiune (lei) – profit / (pierdere)	(6.588319)	(4.299765)

 Dan Octavian HANEA
 Director General



 GURAU & GURAU ACCOUNTING SRL
 Florentina Daniela GURAU

S.C. ZECASIN S.A.
POLITICI CONTABILE ȘI NOTE EXPLICATIVE LA SITUAȚIILE FINANCIARE
PENTRU ANII ÎNCHEIAȚI LA 31 DECEMBRIE 2010 ȘI 31 DECEMBRIE 2011
 (toate sumele sunt exprimate în lei, dacă nu este specificat altfel)

10 ALTE INFORMAȚII

10.1 Natura activității

Societatea este o societate comerciala pe actiuni infiintata in baza HG 223/1991 cu capital integral privat listata pe Bursa Electronica Rasdaq, simbol ZEBU.
 Sediul Societatii este in Splaiul Independentei, nr. 202, sector 6, Bucuresti.

Societatea isi desfasoara activitatea in sfera cercetarii stiintifice din domeniul chimiei, prin elaborarea d tehnologii, studii de inginerie, proiecte tehnologice cu impact redus asupra mediului si valorificarea de surse regenerabile in scopuri energetice.
 De asemenea, Societatea, prin compartimentul special constituit, practica si activitati de consultanta.

In cursul anului 2010 constructiile si instalatiile din cadrul PetroBrazi au fost vandute catre Petrom SA activitatea din acest punct de lucru continuand la nivel restrans intr-o alta locatie din localitatea Ploiesti.

10.2 Numerar și echivalent de numerar

	31 decembrie 2010	31 decembrie 2011
Conturi la bănci în lei	902.759	30.322
Conturi la bănci în devize	1.305	1.185
Numerar în casă	13.185	1.470
Total	917.249	32.983

10.3 Stocuri

	31 decembrie 2010	31 decembrie 2011
Materii prime si materiale	11.067	11.562
Produse finite si semifabricate	18.666	18.666
Avansuri pentru stocuri	-	-
Total	29.733	30.228

10.4 Solduri si tranzacții cu entitățile aflate în relații speciale

Societatea deține 100% reprezentand 50 de parti sociale in valoare de 500 lei la societatea Bio Promotor SRL. Societatea nu a desfasurat tranzactii cu aceasta afiliata pe parcursul anului 2009

S.C. ZECASIN S.A.
POLITICI CONTABILE ȘI NOTE EXPLICATIVE LA SITUAȚIILE FINANCIARE
PENTRU ANII ÎNCHEIAȚI LA 31 DECEMBRIE 2010 ȘI 31 DECEMBRIE 2011
(toate sumele sunt exprimate în lei, dacă nu este specificat altfel)

10 ALTE INFORMAȚII (continuare)

10.5 Rezerve legale

La 31 decembrie 2011 rezerva legală era în sumă de 64.124 lei. S-a transferat din rezerve diferența până la 5 % din profitul înainte de impozitare, rezerva urmând să ajungă la nivelul de 20% din capitalul social. Rezerva nu poate fi distribuită acționarilor, și nici nu poate fi utilizată pentru absorbirea pierderilor. Societatea poate utiliza celelalte rezerve constituite în conformitate cu legislația românească

10.6 Impozitarea

Sistemul fiscal din România este supus multor interpretări și modificări constante, uneori cu caracter retroactiv. Conducerea Societății nu poate avea certitudinea că opiniile sale cu privire la activitatea pe care o desfășoară concordă cu interpretarea dată de autoritățile fiscale impozitelor și a dobânzilor aferente obligațiilor fiscale. Cu toate că valoarea impozitului datorat pentru o anumită tranzacție poate fi extrem de mică, este posibil să se aplice dobanzi considerabile dacă acestea sunt calculate ca procent din valoarea tranzacției, ajungându-se chiar la 0,04 % pe zi plus penalități de până la 15% din suma. În România termenul prescripției pentru controalele fiscale este de 5 ani.

10.7 Garanții și datorii potențiale

Societatea se afla în litigiu cu River Invest SRL pentru pretenții ca urmare a imposibilității societății de a onora unele obligații contractuale referitoare la terenuri.
Societatea are o datorie față de Fondul Proprietății de Stat în valoare de 48.872 lei.


10.8 Riscul de piață

România a devenit membră a Uniunii Europene la 1 ianuarie 2007. Mediul economic este un mediu dinamic cu o concurență în creștere, generând oportunități și riscuri economice. Conducerea societății nu poate prevedea schimbările ce vor avea loc în România și efectele acestora asupra situației financiare, asupra rezultatelor din exploatare și asupra fluxurilor de trezorerie.

10.9 Riscul de credit

În activitatea sa, Societatea se expune riscului de credit din creanțe (clienți) și din fonduri depozitate la instituțiile financiare. Conducerea Societății monitorizează îndeaproape și în mod constant expunerea la riscul de credit.

Dan Octavian HANEA
Director General



GURAU & GURAU ACCOUNTING S.R.L.
Florentina Daniela GURAU